

研究简报

第Ⅲ期 《企业环境信息依法披露管理办法》实施进展观察

简报编写单位

公众环境研究中心

联合行动机构



空气侠



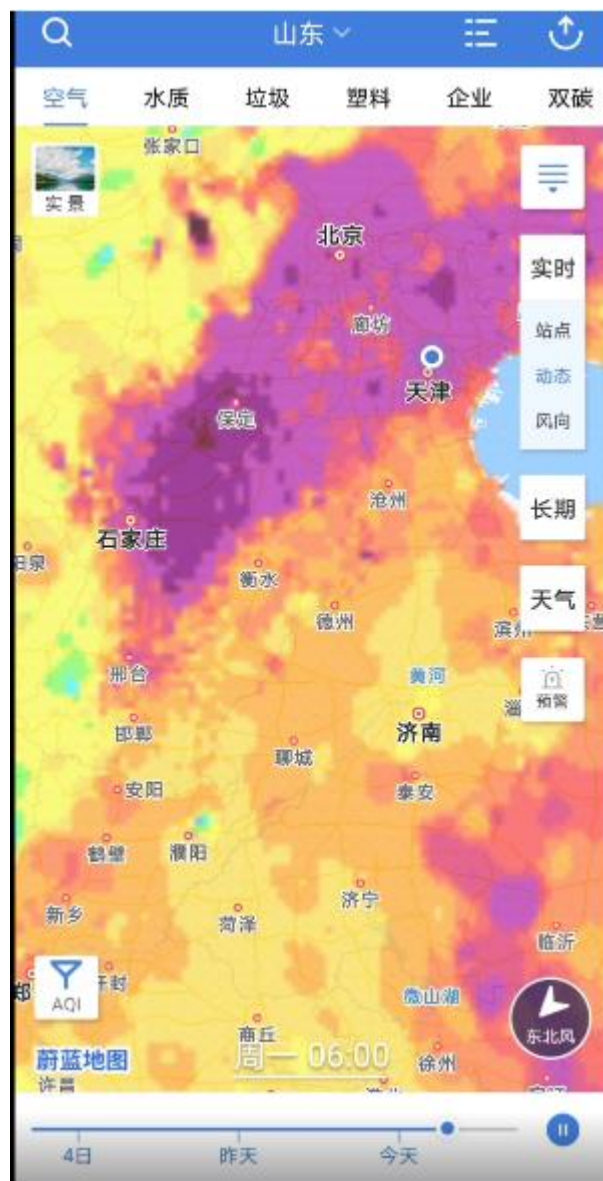
IPE



公众环境研究中心
Institute of Public & Environmental Affairs

2023年3月7日

2023年3月3日下午起，京津冀及周边地区出现区域性污染过程，部分城市出现重度污染。天津、河北唐山、保定、邢台、衡水、廊坊等市启动了重污染天气橙色预警。



根据国家大气污染防治攻关联合中心分析，钢铁等不可中断行业活动水平维持高位，水泥等可中断行业以及柴油货车、工程机械等移动源活动水平快速上升是本次污染过程的根本原因。

过去十年中国大气治理取得历史性进展，但成效尚不稳固，需要在充分的环境信息披露基础上，借助绿色金融，绿色供应链，公众参与等多元手段，持续推动企业绿色低碳转型，改善环境质量。

◆ 披露要求和范围

为了规范企业环境信息依法披露活动，加强社会监督，生态环境部于 2021 年 12 月印发《企业环境信息依法披露管理办法》（以下简称《管理办法》）和《企业环境信息依法披露格式准则》（以下简称《格式准则》），明确了环境信息披露主体、内容和时限等要求。

《管理办法》要求，“环境信息依法披露企业”于 2023 年 3 月 15 日前，通过企业环境信息依法披露系统，披露 2022 年 1 月 1 日至 12 月 31 日的环境信息。

中国政法大学环境资源法研究和服务中心，绿色江南公众环境关注中心、公众环境研究中心等多家环保组织一直关注企业环境信息披露进展，现就观察进展分享如下。

◆ 企业环境信息披露系统依申请进展：

与上一期相比，又有 5 个地区做出了回应，其中，北京、湖南、内蒙古地区提供了信披平台链接，宁夏、青海地区回复企业环境信息披露系统尚在建设中，具体回复情况如下（截至 2023 年 3 月 6 日）：

图表 1 企业环境信息依法披露平台依申请公开进展

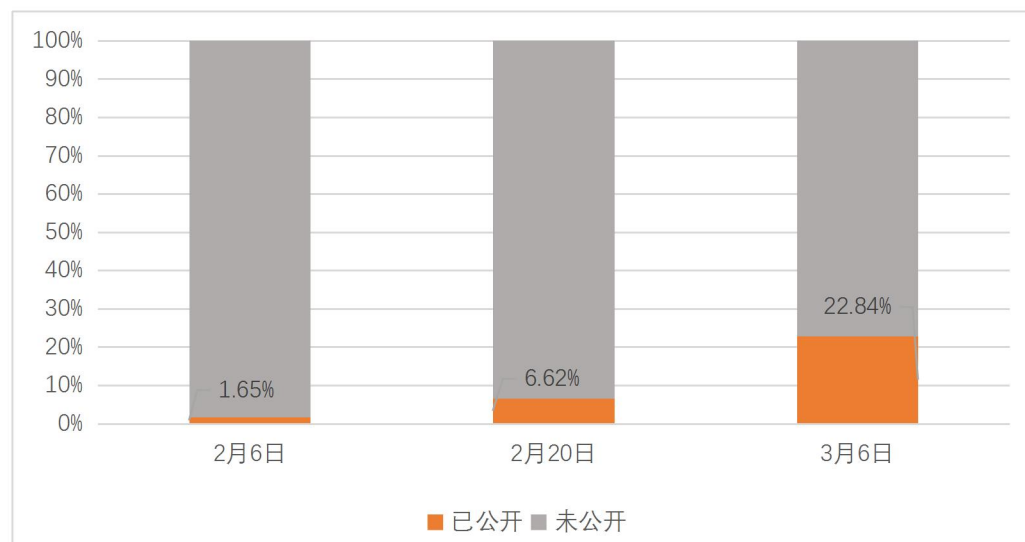
地区	依申请时间	回复情况
北京	2023.2.16	回复申请，并提供平台链接。
湖南	2023.2.6	回复申请，并提供平台链接。
内蒙古	2023.2.6	回复申请，并提供平台链接。
宁夏	2023.2.6	回复申请，表示平台尚在建设中。
青海	2023.2.14	回复申请，表示平台尚在建设中。

◆ 企业环境信息依法披露进展：

与上一期相比，近两周新增 5 个信息披露平台向社会开放，分别为北京、广西、内蒙古、湖南、福建。其中，内蒙古企业环境信息披露企业共计 2465 家企业，目前已经有 1905 家企业通过平台公开了 2022 年度年报，占比 77.28%，位列 31 省区市环境信息披露年报公开率第一位。

此前，已经向社会开放的企业环境信息平台中，持续有企业公开 2022 年年度报告，较上一期新增 46651 家，其中江苏平台披露年报企业新增 3673 家，占比升至 74.42%。

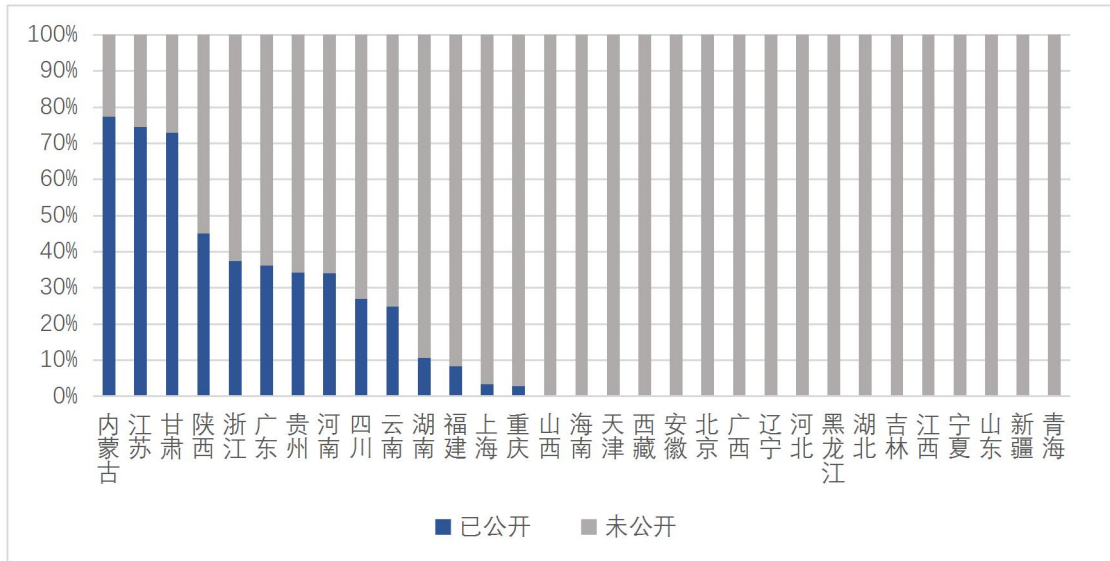
通过连续观察发现，多地区在加快企业环境信息披露工作，截至当前，8.5 万家依法披露环境信息的企业中，19411 家企业公开了 2022 年年度报告，占信息披露企业的 22.84%。



截至 2023 年 3 月 6 日, 31 省区市企业信息环境披露进展更新如下:

图表 2 31 省区市企业环境信息依法披露进展观察

序号	地区	信披平台上线公开	已披露年报企业数量	应披露企业量	披露企业年报企业占比
1	内蒙古	是	1905	2465	77.28%
2	江苏	是	7105	9547	74.42%
3	甘肃	是	654	898	72.83%
4	陕西	是	681	1514	44.98%
5	浙江	是	2308	6156	37.49%
6	广东	是	2925	8080	36.20%
7	贵州	是	308	902	34.15%
8	河南	是	1471	4315	34.09%
9	四川	是	1051	3891	27.01%
10	云南	是	524	2116	24.76%
11	湖南	是	266	2497	10.65%
12	福建	是	114	1371	8.31%
13	上海	是	52	1552	3.35%
14	重庆	是	47	1618	2.90%
15	山西	是	暂未	1352	0.00%
16	海南	是	暂未	364	0.00%
17	天津	是	暂未	1750	0.00%
18	西藏	是	暂未	172	0.00%
19	安徽	是	暂未	3092	0.00%
20	北京	是	暂未	718	0.00%
21	广西	是	暂未	2486	0.00%
22	辽宁	是	暂未	--	--
23	河北	暂未	暂未	--	--
24	黑龙江	暂未	暂未	--	--
25	湖北	暂未	暂未	--	--
26	吉林	暂未	暂未	--	--
27	江西	暂未	暂未	--	--
28	宁夏	暂未	暂未	--	--
29	山东	暂未	暂未	--	--
30	新疆	暂未	暂未	--	--
31	青海	暂未	暂未	--	--



◆ 企业环境信息依法披露案例：

内蒙古

内蒙古企业环境信息依法披露系统，集成全省信息披露企业，以年为频率公开相关环境信息，包括基本信息，管理信息，污染物产生治理与排放信息，碳排放信息等。污染物产生治理与排放信息以排放口为单位，公开排放口基本信息、许可浓度、实际排放浓度、许可总量，以及实际排放总量等信息。目前全省 2465 家披露单位中，1905 家公开了年报，部分企业公开碳排放情况。

内蒙古自治区环境信息依法披露系统

企业环境信息依法披露

2022年度

年度报告 | 临时报告

行政区: 内蒙古自治区 | 企业名称搜索: 请输入企业名称 | 标签搜索: 请选择标签 | 查询

行政区	企业名称	统一社会信用代码	行业	联系人	企业状态	企业标签	操作
内蒙古自治区, 呼和浩特市	内蒙古德昇城毛制品...	91150102720127341H	毛织造加工	常慧文	正常	重点排污	查看详情
内蒙古自治区, 呼和浩特市	呼和浩特市实建信热...	911501037566921233	热力生产和供应	庞福中	正常	重点排污	查看详情
内蒙古自治区, 呼和浩特市	呼和浩特市城发供热...	91150100793632488M	热力生产和供应	梁霄腾	正常	重点排污	查看详情
内蒙古自治区, 呼和浩特市	呼和浩特市山水热力...	9115010266408231XJ	热力生产和供应	于晓莹	正常	重点排污	查看详情
内蒙古自治区, 呼和浩特市	呼和浩特市清水供水...	91150102680034318L	热力生产和供应	王俊庭	正常	重点排污	查看详情
内蒙古自治区, 呼和浩特市	呼和浩特市创普华水...	91150100683414113A	污水处理及其再生利用	朱琳琳	正常	重点排污	查看详情
内蒙古自治区, 呼和浩特市	呼和浩特市昌盛泰热...	91150103067548409F	热力生产和供应	王培荣	正常	重点排污	查看详情
内蒙古自治区, 呼和浩特市	内蒙古厚生羊绒制品...	91150100701467631D	毛织造加工	尹智全	正常	重点排污	查看详情
内蒙古自治区, 呼和浩特市	呼和浩特市富源医疗...	91150104767884008D	危险废物治理	王杰	正常	重点排污	查看详情
内蒙古自治区, 呼和浩特市	呼和浩特市恒泰热力...	9115010409496298XJ	热力生产和供应	郑志国	正常	重点排污	查看详情

共 2465 条 | 1 2 3 ... 247 | 页

内蒙古自治区环境信息依法披露系统

呼和浩特市城发供热有限责任公司(三合村分公司)

依法披露

- 年度报告封面及扉页
- 专业名词及技术解释
- 关键环境信息摘要
- 企业基本信息
- 生产工艺和产品信息
- 企业环境管理信息
- 企业生态环境行政许可
- 环境保护税
- 环境污染责任保险
- 环境信用评价情况
- 企业污染物产生、治理与排放...
- 污染防治设施
- 排污口总体信息**
- 主要排污口
- 无组织排放监测点位
- 自行监测总体情况
- 第三方监测机构情况
- 工业固体废物
- 危险废物

主要排污口

排污口编号	排污口名称	类别	是否安装在设备	在线设备是否联网	操作
DWA					查看污染物排放情况
DA0					查看污染物排放情况
DA0					查看污染物排放情况
DA0					查看污染物排放情况
DA0					查看污染物排放情况
DA0					查看污染物排放情况
DA0					查看污染物排放情况
DA0					查看污染物排放情况
DA0					查看污染物排放情况
DA0					查看污染物排放情况
DA0					查看污染物排放情况

污染物排放情况

污染物	许可排放浓度	许可排放总量	实际排放浓度-平均值	实际排放总量
苯及其化合物	0.05mg/m ³	/	0.000009mg/m ³	/
林格曼黑度	1级	/	< 1	/
颗粒物	30mg/m ³	138.27	7.77mg/m ³	23.24
二氧化硫	200mg/m ³	737.47	27.94mg/m ³	72.76
氮氧化物	200mg/m ³	921.83	162.9mg/m ³	459.3

无组织

监测点位名称	操作
4#	查看污染物排放情况
3#	查看污染物排放情况
2#	查看污染物排放情况
1#	查看污染物排放情况

内蒙古自治区环境信息依法披露系统

新能源有限公司

依法披露

- 排污口总体信息
- 主要排污口
- 无组织排放监测点位
- 自行监测总体情况
- 第三方监测机构情况
- 工业固体废物
- 危险废物
- 噪声排放情况
- 施工扬尘、装卸物料污染防治情况**
- 排污许可证执行报告
- 碳排放情况
- 强制性清洁生产审核信息
- 生态环境应急信息
- 重污染天气应急响应情况
- 生态环境违法信息
- 行政处罚信息
- 司法判决信息

施工扬尘污染防治主要措施

无

装卸物料污染防治主要措施

洒水、围挡、帆布遮盖、出入车辆冲洗

排污许可证执行报告

报告种类	发布网址	应编制公开次数	实际编制公开次数
年报	http://permit.mee.gov.cn/cas/login?servi...	1	1
季报	http://permit.mee.gov.cn/cas/login?servi...	4	4
月报	http://permit.mee.gov.cn/cas/login?servi...	12	12

碳排放情况

本年度实际排放量	1716153000	上年度实际排放量	1180456000
配额清缴完成情况	2021年12月31日前完成2019年、2020年碳排放配额清缴工作。	温室气体排放核算方法	《企业温室气体排放核算方法与报告指南 发电设施》(环办气规【2021】9号)
排放设施信息	一二期热电站		

强制性清洁生产审核信息

实施强制性清洁生产审核的原因: 公司属鄂尔多斯市生态环境局2022年实施强制性清洁生产审核企业

实施情况	公司委托内蒙古谦恩环保科技有限公司开展强制性清洁生产审核工作, 现已完成第四轮强制性清洁生产审核报告编制工作, 并报送鄂尔多斯市生态环境局, 等待评审。
评估与验收结果	--

福建

福建省企业环境信息依法披露系统, 集成全省信息披露企业, 以年为频率公开相关环境信息, 包括基本信息, 管理信息, 污染物产生治理与排放信息, 碳排放信息等。污染物产生治理与排放信息以排放口为单位, 公开排放口基本信息、许可浓度、实际排放浓度、许可总量, 以及实际排放总量等信息。目前全省 1372 家披露单位中, 114 家公开了年报, 部分企业公开碳排放情况。



企业环境信息依法披露系统(福建Beta版)

< 3

企业填报查询

请输入关键字

查询

时间	年份	<input type="text" value="2022"/>
地区	省份	<input type="text" value="请选择省份"/>
	城市	<input type="text" value="请选择城市"/>
行业类别	行业类型	<input type="text" value="请选择行业"/>

序号	省份	城市	年份	企业名称	统一社会信用代码	行业类别	法人代表	操作
1	福建省	福州市	2022年	丽珠集团福州福兴医药有...	913501006113030273	化学药品原料药制造	杨剑	查看
2	福建省	福州市	2022年	福州奥特帕斯工业有限公司	91350100717331122J	汽车零部件及配件...	陈敏新	查看
3	福建省	福州市	2022年	福建华电可门发电有限公司	9135012275314528XW	火力发电	林俊男	查看
4	福建省	福州市	2022年	福建省闽清尚陶陶瓷有限...	91350124683087407E	建筑陶瓷制品制造	黄丁芬	查看
5	福建省	福州市	2022年	福建融泉净水利有限公司	91350181705399138A	危险废物治理	陈自灿	查看
6	福建省	福州市	2022年	福建省闽清县诺利兴陶瓷...	913501247573930531	建筑陶瓷制品制造	张小鑫	查看
7	福建省	福州市	2022年	福建深投海峡环保科技有限公司	91350111MA2YNPAX9F	危险废物治理	王武雄	查看



企业环境信息依法披露系统(福建Beta版)

< 3

丽珠集团福州福兴医药有限公司

年度报告 临时报告

- 报告首页
- 名词解释
- 关键环境信息摘要
- 企业基本信息
- 企业环境管理信息
- 企业污染物产生、治理与排放信息
- 碳排放情况

生态环境行政许可变更情况

企业共涉及生态环境许可文件8份,其中新获得1份,变更1份,延续0份,撤回0份,正在申请0份。

污染物排放以及碳排放情况

企业共有雨水排放口2个;共有废水排污口1个,其中主要废水排污口1个;共有废气排污口8个,其中主要废水排污口8个。共排放主要水污染物4种:每种污染物年排放总量:化学需氧量:21.379128吨,总氮:6.743509吨,总磷:0.052228吨,氨氮:0.74616吨。共排放主要大气污染物4种:每种污染物年排放总量:颗粒物:4.525239吨,NOx:1.108648吨,SO2:0.792191吨,VOCs:5.239262吨。企业共产生工业固体废物1种:污泥。共产生5712.91吨,委托处置利用5712.91吨。共产生危险废物17种,共产生危险废物2796.979吨,委托处置危险废物2796.979吨。企业产生环节共涉及有毒有害物质2种,排放有毒有害物质2种。

本年度受到的生态环境行政处罚、司法判决等情况

本年度未受到生态环境行政处罚、司法判决。



福建省闽清县岩利兴陶瓷有限公司

年度报告 临时报告

< 报告首页 名词解释 关键环境信息提要 企业基本信息 企业环境管理信息 企业污染物产生、治理与排放信息 碳排放情况 >

碳排放信息详情页

×

碳排放信息

填写字段	填写内容
本年度实际排放量(千克)	24767
上年度实际排放量(千克)	22656
配额清缴完成情况	已完成
温室气体排放核算方法	中国陶瓷生产企业温室气体排放核算方法
排放设施信息	环保在线监测