

研究简报

# 第IV期 《企业环境信息依法披露管理办法》实施进展观察

多地 100%完成信披目标

---

简报编写单位

公众环境研究中心

联合行动机构



空气侠



IPE



公众环境研究中心  
Institute of Public & Environmental Affairs

2023年3月21日

---

3月16日生态环境部通报2月和1—2月全国环境空气质量状况。通报显示，1—2月，全国339个地级及以上城市平均空气质量优良天数比例为78.5%，同比下降3.4个百分点；平均重度及以上污染天数比例为3.6%，同比上升1.4个百分点；PM<sub>2.5</sub>、PM<sub>10</sub>、O<sub>3</sub>、NO<sub>2</sub>平均浓度均同比上升。

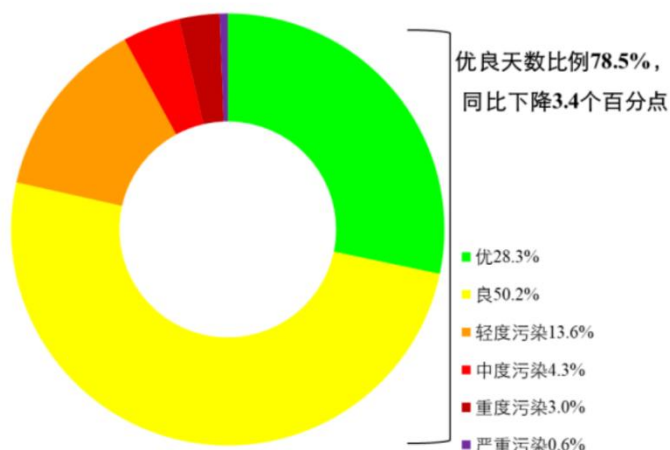


图1 2023年1—2月全国339个地级及以上城市各级别天数比例

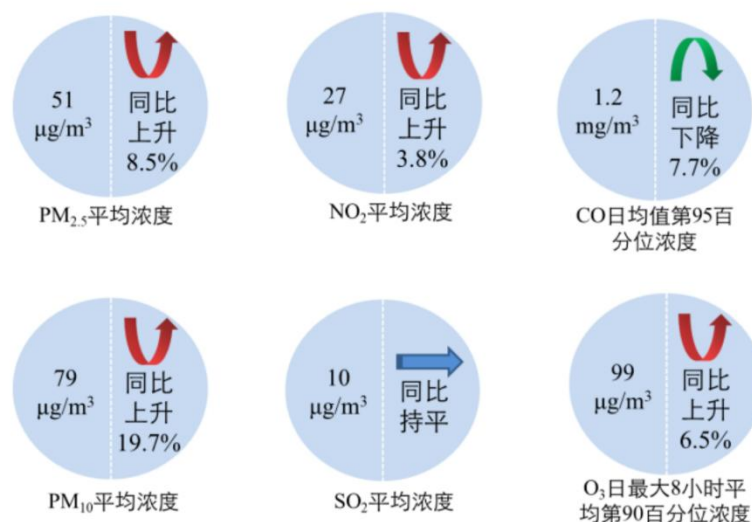


图2 2023年1—2月全国339个地级及以上城市六项指标浓度及同比变化

（信息源《生态环境部通报2月和1—2月全国环境空气质量状况》）

2月，生态部赴河南、陕西突击检查发现，“企业普遍存在不正常运行污染治理设施、超标排放、不落实重污染天气应急减排措施、生产台账弄虚作假、在线监测和手工监测数据造假等违法违规问题”，造假形式包括“稀释自动监测采样烟气”、“伪造生产报表”、“篡改中控系统运行参数掩盖真实生产状况”等。

阳光是最好的防腐剂。当前大气污染防治任务依然艰巨，需要在充分的环境信息披露基础上，借助绿色金融，绿色供应链，公众参与等多元手段，持续推动企业绿色低碳转型，改善环境质量。

## ◆ 披露要求和范围

为了规范企业环境信息依法披露活动，加强社会监督，生态环境部于 2021 年 12 月印发《企业环境信息依法披露管理办法》（以下简称《管理办法》）和《企业环境信息依法披露格式准则》（以下简称《格式准则》），明确了环境信息披露主体、内容和时限等要求。

《管理办法》要求，“环境信息依法披露企业”于 2023 年 3 月 15 日前，通过企业环境信息依法披露系统，披露 2022 年 1 月 1 日至 12 月 31 日的环境信息。

中国政法大学环境资源法研究和服务中心，绿色江南公众环境关注中心、公众环境研究中心等多家环保组织一直关注企业环境信息披露进展。现就观察进展分享如下。

## ◆ 企业环境信息披露系统依申请进展：


与上一期相比，近两周项目组收到湖北省生态环境厅回应，表示“很多企业上传信息有误，需要人工审核，待审核后，3 月 17 日上线”。截至 2023 年 3 月 20 日，此轮提请“企业环境信息披露”申请的 20 个地区，除黑龙江省、吉林省外，其他均已回复。

## ◆ 企业环境信息依法披露进展：

与上一期相比，本期新增 3 个信息披露平台向社会开放，分别为山东、河北、湖北。其中，山东企业环境信息披露企业共计 7287 家企业，已全部通过平台公开了 2022 年度报告，占比 100%；湖北企业环境信息披露企业共计 2280 家企业，目前已有 2228 家企业通过平台公开了 2022 年度报告，占比 97.72%。

此前，已经向社会开放的企业环境信息平台中，北京、辽宁、河南已 100% 完成 2022 年度企业环境信息报告披露，甘肃、天津、浙江、内蒙古、贵州地区披露率达到 99% 以上，其他地区披露进程亦在加速进展，与上一期相比，本期全国新增 43910 家环境信息依法披露企业公开 2022 年度报告。截至当前，8.5 万家依法披露环境信息的企业中，63321 家企业公开了 2022 年年度报告，占信息披露企业的 74.50%。

2022年度企业环境信息披露进展



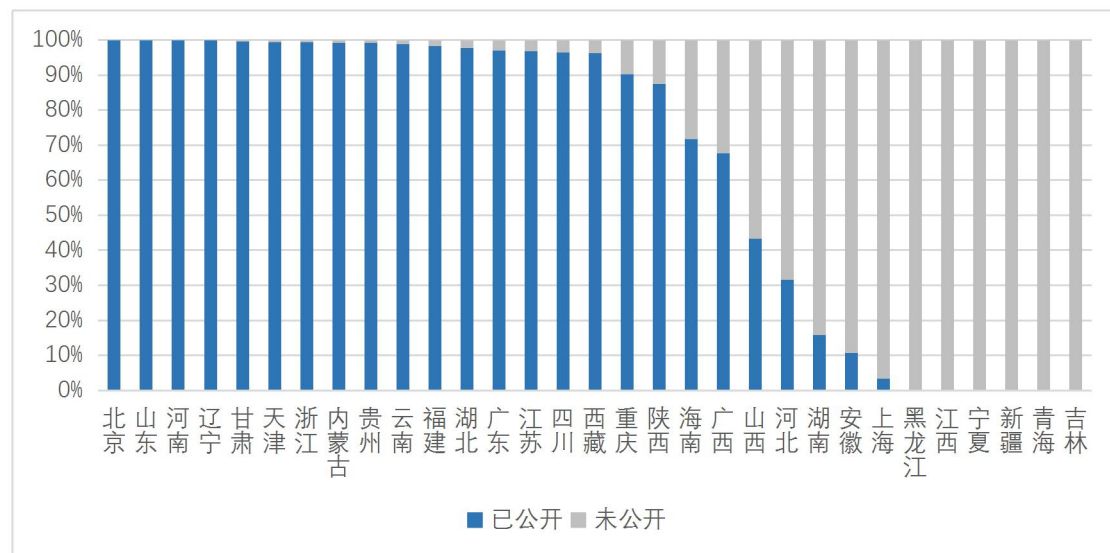
截至 2023 年 3 月 20 日, 31 省区市企业信息环境披露进展更新如下:

图表 1 31 省区市企业环境信息依法披露进展观察

序号	地区	信披平台 上线公开	已披露年报 企业数量	应披露 企业量	披露年报企 业占比
1	北京	是	715	715	100.00%
2	山东	是	7287	7287	100.00%
3	河南	是	4272	4272	100.00%
4	辽宁	是	3943	3943	100.00%
5	甘肃	是	939	943	99.58%
6	天津	是	1722	1732	99.42%
7	浙江	是	6142	6186	99.29%
8	内蒙古	是	2434	2465	98.74%
9	贵州	是	894	902	99.11%
10	云南	是	2092	2116	98.87%
11	福建	是	1348	1371	98.32%
12	湖北	是	2228	2280	97.72%
13	广东	是	7835	8080	96.97%
14	江苏	是	9243	9554	96.74%
15	四川	是	3754	3891	96.48%
16	西藏	是	201	209	96.17%
17	重庆	是	1425	1581	90.13%
18	陕西	是	1325	1514	87.52%
19	海南	是	261	364	71.70%
20	广西	是	1683	2486	67.70%
21	山西	是	795	1833	43.37%
22	河北	是	1984	6280	31.59%
23	湖南	是	395	2497	15.82%
24	安徽	是	332	3092	10.74%
25	上海	是	52	1552	3.35%
26	黑龙江	暂未	暂未	--	0
27	江西	暂未	暂未	--	0
28	宁夏	暂未	暂未	--	0
29	新疆	暂未	暂未	--	0
30	青海	暂未	暂未	--	0
31	吉林	暂未	暂未	--	0

备注：以上内容根据 31 省区市信息披露平台信息公开情况统计，如有偏差，欢迎联络蔚蓝地图，我们将对应排查、核实，并通过观察简报，动态更新观察统计结果。

基于上海平台无法判断当前年报公开情况，项目组以信披企业是否有公开 2022 年污染物排放量数据为依据进行统计。为了验证上海信披企业 2022 年年报公开率，项目组也向上海市生态环境局发出了信息公开申请，我们将依据申请回复结果校验统计数据。



## ◆ 企业环境信息依法披露案例：

### 山东

山东省企业环境信息依法披露系统，集成全省信息披露企业，以年为频率公开相关环境信息，包括基本信息，管理信息，污染物产生治理与排放信息，碳排放信息等。污染物产生治理与排放信息以排放口为单位，公开排放口基本信息、许可浓度、实际排放浓度、许可总量，以及实际排放总量等信息。目前全省 7287 家披露单位中，已全部公开年报，部分企业公开碳排放情况。年度报告支持下载 PDF。

企业筛选功能

全部行业

年份: 2022年

所属市: 全部 济南市 青岛市 淄博市 枣庄市 东营市 烟台市 潍坊市 济宁市 泰安市 威海市 日照市 临沂市 德州市 聊城市 滨州市 菏泽市

所属区/县: 全部

企业名单列表 (7287家)

输入企业名称和统一社会信用代码查询

山东省新康监狱(山东省警官总医院)	查看企业详情
商河县城市管理局(商河县综合行政执法局)	查看企业详情
兰陵县生活垃圾填埋场	查看企业详情
平邑县综合行政执法局	查看企业详情
蒙阴县生活垃圾处理场	查看企业详情
平原县综合行政执法局	查看企业详情
阳谷县固体废物处理中心	查看企业详情

年度报告详情

返回

首页 / 企业详情 / 年度报告详情

2022年度报告信息

年度报告封面及扉页

术语和名词解释

关键环境信息提要

企业基本信息

企业环境管理信息

企业污染物产生、治理与排放信息

碳排放信息

强制性清洁生产审核信息

关键环境信息提要

生态环境行政许可变更情况:  
无

污染物排放以及碳排放情况:

一般工业固废产生量及利用处置量: 铸渣产生量(其他无机废物): 139.4吨, 钢材下角料(金属边角料): 4117.9吨  
危险废物产生量及利用处置量: 废盐酸: 1956.82吨, 污泥12.3吨  
废气排放量: 二氧化硫: 0.030986吨, 氮氧化物1.27638吨, 氨化氢0.094044吨, 颗粒物0.15819吨。

本年度受到的生态环境行政处罚、司法判决等情况:

无

其他关键环境信息:

无

企业环境信息依法披露系统 (山东) 未登录

[首页](#)
[企业名单](#)
[填报入口](#)
[使用帮助](#)

### 年度报告详情

[首页](#) / [企业详情](#) / [年度报告详情](#)
返回

#### 2022年度报告信息

年度报告封面及扉页

术语和名词解释

关键环境信息摘要

- ▶ 企业基本信息
- ▶ 企业环境管理信息
- ▶ 企业污染物产生、治理与排放信息
- ▶ 碳排放信息
- ▶ 强制性清洁生产审核信息

#### 碳排放信息

本年度实际排放量 ( 千克 ) : 1877927000 上年度实际排放量 ( 千克 ) : 2119646000

配额清缴完成情况: 依据国家要求, 暂未要求配额清缴

温室气体排放核算方法 ( 描述 ) :  
依据《企业温室气体排放核算方法与报告指南 发电设施》进行核算。

排放设施信息 ( 描述 ) :  
6#、7#燃煤锅炉

## 河北

河北省企业环境信息依法披露系统, 集成全省信息披露企业, 以年为频率公开相关环境信息, 包括基本信息, 管理信息, 污染物产生治理与排放信息, 碳排放信息、等。污染物产生治理与排放信息以排放口为单位, 公开排放口基本信息、许可浓度、实际排放浓度、许可总量, 以及实际排放总量等信息。目前全省 6280 家披露单位中, 1984 家公开了年报, 部分企业公开碳排放情况, 年度报告、临时报告支持单独下载 PDF。

**企业环境信息依法披露系统 (河北)**  
Hebei enterprise environmental information disclosure system according to law

**查询条件**

企业名称:

行政区划:  报告年度:

行业类别:

企业性质:  是否属于重点排污单位:

是否属于强制性清洁生产审核企业:

查询

**披露公告**

序号	企业名称	企业统一社会信用代码	行政区划	行业类别	报告年度	披露信息
1	石家庄市栾城区中医院	121301244017850644	石家庄市栾城区	中医医院	2023	<a href="#">查看</a>
2	鸡泽县华建建筑材料制品有限公司	91130431072077752Y	邯郸市鸡泽县	其他建筑材料制造	2023	<a href="#">查看</a>
3	高邑康盛化工有限公司	9113012706046646X7	石家庄市高邑县	其他基础化学原料制造	2023	<a href="#">查看</a>
4	高邑县泰瓷陶瓷制品有限公司	911301270737196226	石家庄市高邑县	建筑陶瓷制品制造	2023	<a href="#">查看</a>



# 企业环境信息依法披露系统（河北）

Hebei enterprise environmental information disclosure system according to law

登录 帮助

< 返回

2023-03-20 15:16:42

3	西厂界N3	115.364857	38.961009	《工业企业厂界环境噪声排放标准》(GB 2348-2008)	65	55	55.4	48.65
4	北厂界N4	115.364857	38.961009	《工业企业厂界环境噪声排放标准》(GB 2348-2008)	65	55	55.3	48.93

## 6 施工扬尘、装卸物料污染防治情况

序号	施工扬尘污染防治主要措施	装卸物料污染防治主要措施
1	不涉及施工扬尘	不涉及

## 7 碳排放信息

\* 本年度实际排放量  kg      \* 上年度实际排放量  kg      \* 配额清缴完成情况

\* 温室气体排放核算方法       \* 排放设施信息

## 8 排污许可证执行报告信息

序号	报告种类	发布网址	应编制公开次数	实际编制公开次数
1	月报	http://114.251.10.201/report/index?type=month&permitId=16472	12	12
2	季报	http://114.251.10.201/report/index?type=quarter&permitId=16472	4	4
3	年报	http://114.251.10.201/detail/view/year?permitId=16472&AreaortId=15304475	1	1



# 企业环境信息依法披露系统（河北）

Hebei enterprise environmental information disclosure system according to law

登录 帮助

< 返回

2023-03-20 15:18:19

**深能保定发电有限公司**  
统一社会信用代码：91130607329731669D  
法定代表人：  
注册地址：河北省保定市满城区要庄乡旭宁北街东侧  
生产地址：  
行政区划：保定市满城区

以下信息由企业填报，企业对其报送信息的真实性、合法性负责

< E、治理与排放信息    强制性清洁生产审核信息    生态环境应急信息    生态环境行政处罚及司法判决情况    相关投融资的生态环保信息    临时报告正文    **报告下载** >

## 1 年度报告下载

序号	报告名称	报告生成时间	操作
1	深能保定发电有限公司环境信息依法披露年度报告	2023-02-21 10:27:18	下载

## 2 临时报告下载

序号	报告名称	报告生成时间	操作
1	深能保定发电有限公司环境信息依法披露临时报告	2023-02-21 10:27:18	下载

返回